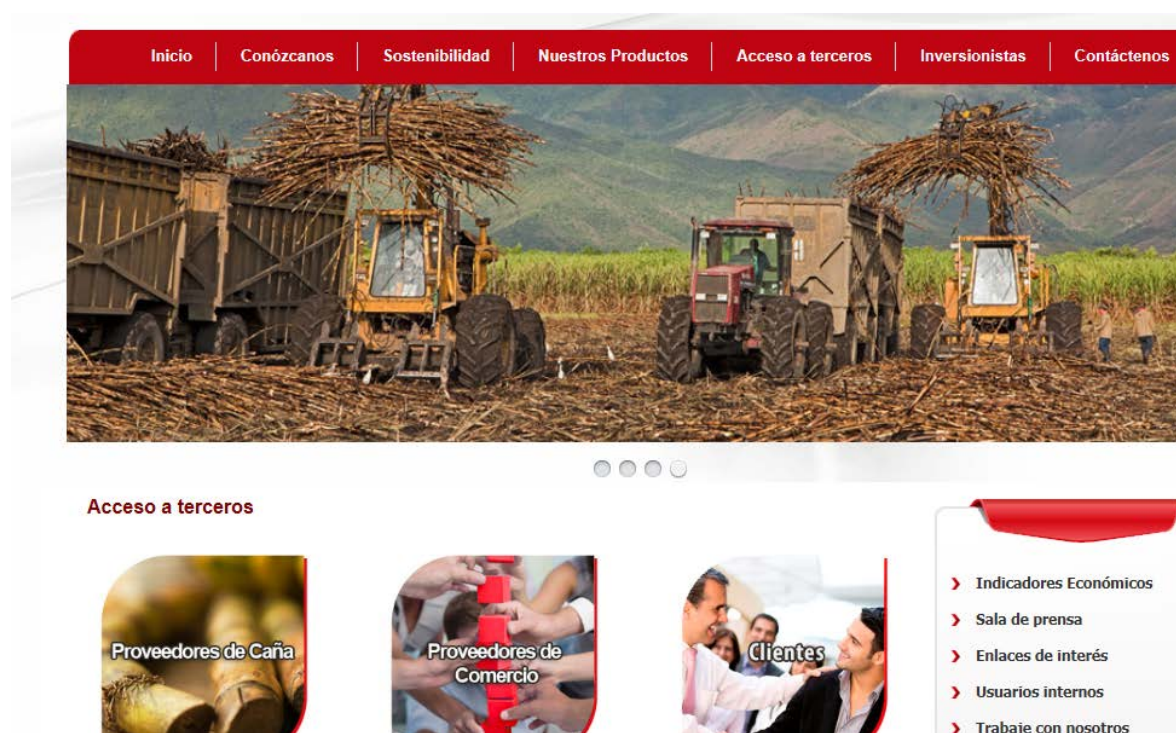


PASOS A SEGUIR PARA DESCARGAR CORRECTAMENTE SUS CERTIFICADOS TRIBUTARIOS:

Paso 1: Ingresar a la Página Web www.riopaila-castilla.com en Internet Explorer

Paso 2: Seleccionar la opción **ACCESO A TERCEROS** (DAR CLICK)







Paso 3: Seleccionar la opción **Proveedores de Comercio** (DAR CLICK)

Paso 4: CERTIFICADOS TRIBUTARIOS (DAR CLICK).

Proveedores del Comercio

Con el objetivo de facilitar la relación de Riopaila Castilla S.A con sus proveedores se pone a su disposición una serie de documentos que describen los procedimientos establecidos desde la Dirección de Materiales para la presentación de propuestas de servicios o productos, formas de pago y demás parámetros que permitirán, a los potenciales proveedores y a los actuales de Riopaila Castilla S.A, tener a su alcance toda la información que se requiere para dicha relación comercial.


Razón por la cual se anexa a continuación información que le facilitará su gestión como Proveedor del Comercio de Riopaila Castilla S.A.

Vinculación proveedores y contratistas 	Relación con proveedores 	Sistemas de cotización 	Certificados tributarios 
-----------------------------------------------------------------------------------------------------------------------------	---------------------------------------------------------------------------------------------------------------	-------------------------------------------------------------------------------------------------------------	----------------------------------------------------------------------------------------------------------------

- › Proveedores del Comercio
- › Vinculación
- › Relación con proveedores
- › Sistemas de cotización
- › Certificados tributarios

Paso 5: ESTADO DE CUENTA Y CERTIFICADO TRIBUTARIO (DAR CLICK), O (EN ESTA OPCION PUEDE DESCARGAR EL MANUAL QUE LE SIRVE DE GUIA PARA DESCARGAR CERTIFICADOS TRIBUTARIOS) (DAR CLICK)

Inicio | Conózcamos | RSE | Nuestros Productos | Proveedores | Accionistas | Contáctenos



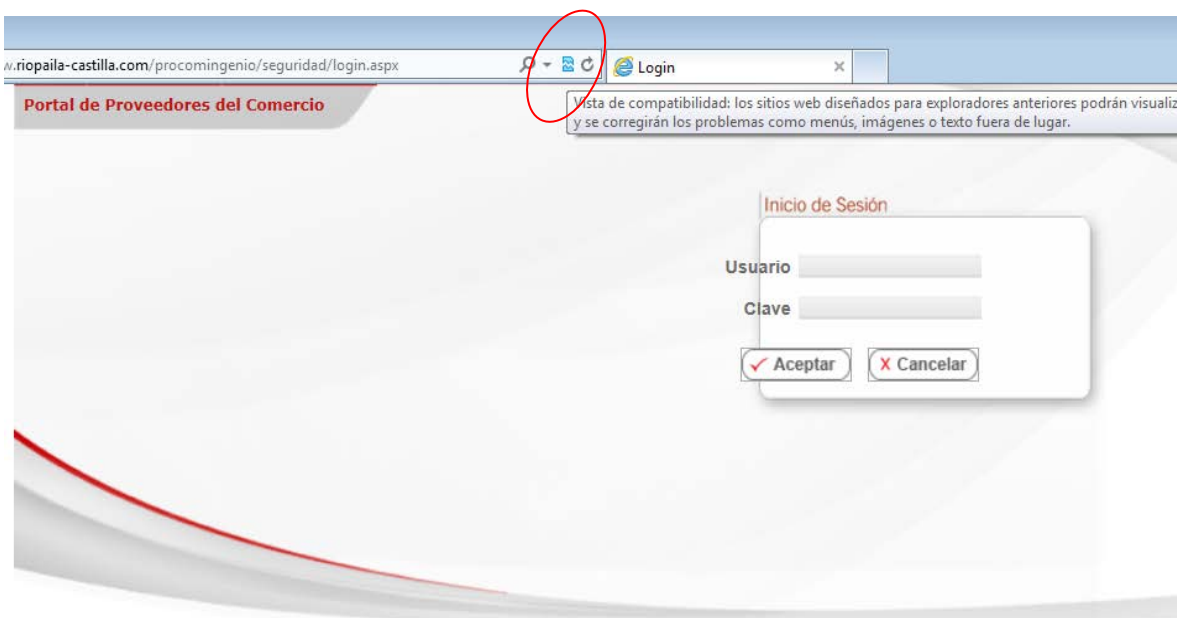
Certificados Tributarios

- › Estado de Cuenta y certificados tributarios
- › Manual para descargar certificados tributarios

- › Proveedores del Comercio
- › Vinculación

Paso 6: USUARIO: Digitar el NIT sin el digito de verificación, sin puntos ni comas y seguidamente digitar la clave proporcionada. **CLAVE INICIAL:** los cuatro últimos dígitos del NIT sin Tener en cuenta el digito verificador)

Si el cuadro de “Inicio de Sesión” aparece al lado derecho de la pantalla, debe dar click izquierdo al icono de “*vista de compatibilidad*” que aparece en la parte superior de la página



Hasta que éste quede centrado, de esta manera se podrá acceder más fácilmente a la información, así:



Pasó 7: Ingresa a Informes Comerciales

The screenshot shows the Riopaila Castilla website interface. At the top, the logo "RIOPAILA CASTILLA" is displayed with the tagline "COMPROMISO DESDE 1918". To the right, there is a link "Ir a sitio web www.riopaila-castilla.com". Below the header, the user is logged in as "SERVICIOS DE SEGURIDAD INDUSTRIAL L" and a "Cerrar Sesión" button is visible. The main navigation area includes a sidebar on the left with "Informes Comerciales" and "Varios" options. The central menu features icons for "Documentos", "Noticias y Eventos", "Galería de Fotos", "Agenda de Funcionarios", "Nuestra Ubicación", "Contactenos", "Cambiar Contraseña", and "Instructivo de Uso". On the right, there are quick links for "Cambiar Contraseña" and "Noticias y Eventos". Below the navigation, there is a section for "Eventos Riopaila Castilla" with a photo of an event, and a "Conoce nuestro portafolio" section with a product display.

Paso 8: Ingrese a Certificados CIO

This screenshot is identical to the one for Step 7, showing the Riopaila Castilla website dashboard. The main difference is in the sidebar on the left, where the "Informes Comerciales" menu is expanded to show a list of options: "Cuentas por Pagar", "Cuentas por Cobrar", "Pagos Recibidos", "Pagos Efectuados", "Estado de Cuenta", "Programación de Pagos", "Certificados CIO", and "Datos Maestros". The "Varios" option is also present at the bottom of the sidebar. The rest of the dashboard, including the header, navigation menu, and right-side links, remains the same.

Paso 09: Le trae los certificados que posee por año, en este caso por defecto le trae los del año 2014. Da click en Detalle al certificado que quiere imprimir o guardar en su PC.



Bienvenido, SERVICIOS DE SEGURIDAD INDUSTRIAL L

[Cerrar Sesión](#)

Informes Comerciales

- [Cuentas por Pagar](#)
- [Cuentas por Cobrar](#)
- [Pagos Recibidos](#)
- [Pagos Efectuados](#)
- [Estado de Cuenta](#)
- [Programación de Pagos](#)
- [Certificados CIO](#)
- [Datos Maestros](#)

Varios

CERTIFICADOS CIO

Consulta por Año: 2013

Fecha Liquidación	Beneficiario	Tipo Liquidación	Numero Liquidación	Detalle
2013/12/31	890324168	Certificado de Renta RIOPAILA-CASTILLA	53009	
2013/12/31	890324168	Certificado de Reteiva Bimestral RIOPAILA-CASTILLA	53017	
2013/10/31	890324168	Certificado de Reteiva Bimestral RIOPAILA-CASTILLA	53017	
2013/09/30	890324168	Certificado del CREE	53055	
2013/08/31	890324168	Certificado de Reteiva Bimestral RIOPAILA-CASTILLA	53017	
2013/06/30	890324168	Certificado de Reteiva Bimestral RIOPAILA-CASTILLA	53017	
2013/04/30	890324168	Certificado de Reteiva Bimestral RIOPAILA-CASTILLA	53017	
2013/02/28	890324168	Certificado de Reteiva Bimestral RIOPAILA-CASTILLA	53017	

Página 1 de 1 Mostrando 1 - 8 de 8



RIOPAILA CASTILLA S. A. hace esfuerzos razonables para incluir información actualizada acerca de certificados en este sitio web, pero no garantiza en ningún momento su exactitud. Por lo tanto, RIOPAILA CASTILLA S. A. no asume ninguna responsabilidad por errores u omisiones en el contenido del sitio.

Cuando termine, NO OLVIDE DAR CLICK PARA **CERRAR CESIÓN**

Cordialmente,

Departamento de Impuestos.
RIOPAILA CASTILLA S.A.
jenny.cespedes@riopaila-castilla.com
imptoscas@riopaila-castilla.com
imptosriocas@riopaila-castilla.com